

PANDUAN PENDAFTARAN PERKHIDMATAN ATAS TALIAN (ELESEN ESPP AELB)

1) Layari laman web Perkhidmatan Atas Talian elesen eSPP AELB

https://elesen.aelb.gov.my/esppuser/laman_espp.aspx

PERKHIDMATAN ATAS TALIAN
Lembaga Perlesenan Tenaga Atom
Kementerian Sains, Teknologi & Inovasi

NOTIS PENTING PENGGUNA
eLesen memerlukan Sijil Tandatangan Digital yang sah DigiCert - elesen.aelb.gov.my

DAFTAR DAN AKTIFKAN AKAUN PENGGUNA BARU
Untuk Pendaftaran Pengguna Baru dan Mendapatkan Sijil Tandatangan Digital Daripada DigiCert Sdn. Bhd; Pilih dan Klik Pautan (Link) di bawah:
- Syarikat/Agensi yang **TIDAK** ada lesen dengan AELB (Syarikat Baru)

Dua (2) email akan dihantar kepada anda secara automatik untuk tujuan pengesahan email dan muat turun (download) borang permohonan untuk dihantar kepada DigiCert. Sekiranya tidak menerima email, SILA EMAIL kepada: MNR-Customer@aelb.gov.my

PERHATIAN !!!: SILA GUNA WINDOWS INTERNET EXPLORER SAHAJA
[Login eLesen \(Telah Ada Sijil Digital\)](#)

PENGUMUMAN
Tarikh Kemaskini: 24/05/2016

Assalamualaikum W.B.T dan Salam Sejahtera,
Kepada Pelanggan-Pelanggan AELB yang dihormati sekalian,

Tiada Pengumuman Terkini

Sekian, terima kasih

Pelanggan Yang Dihormati,
Tarikh Kemaskini: 02/12/2014
1. Pengesahan Resit Bagi Pembayaran Fee Lesen Oleh Pemegang Lesen

2) Pendaftaran elesen eSPP AELB.

2.1 Syarikat/Agensi yang TELAH ada lesen dengan AELB (Pemegang Lesen)


2.1.1 Klik pada link "[Login eLesen \(Telah Ada Sijil Digital\)](#)" seperti di bawah untuk Pemegang Lesen yang telah berdaftar dengan AELB:-

PERKHIDMATAN ATAS TALIAN
Lembaga Perlesenan Tenaga Atom
Kementerian Sains, Teknologi & Inovasi

PERHATIAN !!!: SILA GUNA WINDOWS INTERNET EXPLORER SAHAJA
[Login eLesen \(Telah Ada Sijil Digital\)](#)

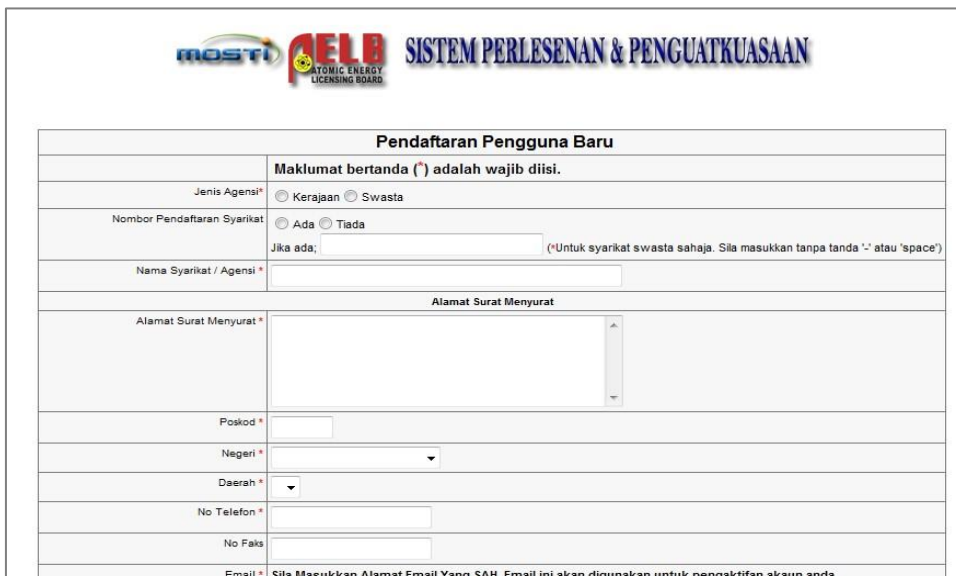
2.2 Syarikat/Agensi yang TIDAK ada lesen dengan AELB (Syarikat Baru).

2.2.1 Untuk syarikat yang tiada lesen dengan AELB, klik pada link " [Syarikat/Agensi yang TIADA lesen dengan AELB \(Syarikat Baru\)](#)" seperti di bawah:-



The screenshot shows a notice on the eLesen website. At the top, it says "eLesen". Below that, a yellow box contains the text: "NOTIS PENTING PENGGUNA eLesen memerlukan Sijil Tandatangan Digital yang sah DigiCert - elesen.aelb.gov.my". Underneath, it says "DAFTAR DAN AKTIFKAN AKAUN PENGGUNA BARU" and "Untuk Pendaftaran Pengguna Baru dan Mendapatkan Sijil Tandatangan Digital Daripada DigiCert Sdn. Bhd; Pilih dan Klik Pautan (Link) di bawah:". A black arrow points to a blue link: "- Syarikat/Agensi yang TIDAK ada lesen dengan AELB (Syarikat Baru)". Below this, it states: "Dua (2) email akan dihantar kepada anda secara automatik untuk tujuan pengesahan email dan muatun (download) borang permohonan untuk dihantar kepada DigiCert. Sekiranya tidak menerima email, SILA EMAIL kepada: MNR-Customer@aelb.gov.my".

2.2.1 Borang pendaftaran syarikat/agensi yang TIDAK ada lesen dengan AELB. Masukkan segala butir-butir yang diperlukan di dalam borang online yang akan tertera seperti berikut:-

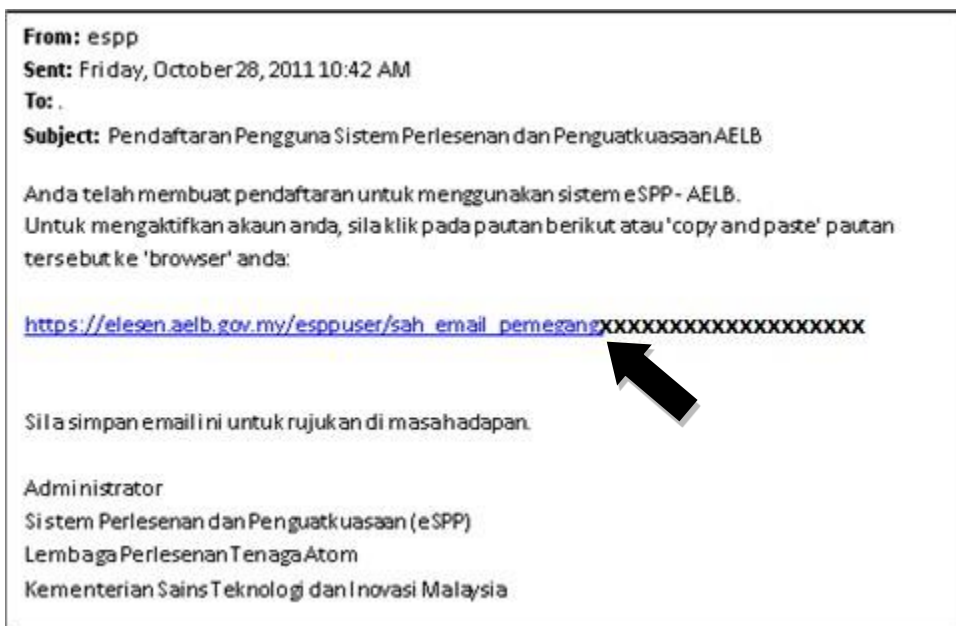


The screenshot shows the "Pendaftaran Pengguna Baru" (New User Registration) form on the AELB website. The form is titled "Pendaftaran Pengguna Baru" and includes the following fields:

- Jenis Agensi***: Radio buttons for "Kerajaan" and "Swasta".
- Nombor Pendaftaran Syarikat**: Radio buttons for "Ada" and "Tiada".
- Nama Syarikat / Agensi ***: Text input field.
- Alamat Surat Menyurat ***: Text area for the mailing address.
- Poskod ***: Text input field.
- Negeri ***: Dropdown menu.
- Daerah ***: Dropdown menu.
- No Telefon ***: Text input field.
- No Faks**: Text input field.
- Email ***: Text input field with a note: "Sila Masukkan Alamat Email Yang SAH. Email ini akan digunakan untuk pengaktifan akaun anda."

3) Email Pengesahan Pendaftaran.

3.1 Selepas mengisi borang pendaftaran elesen eSPP, anda akan menerima email daripada pihak administrator eSPP berkenaan pengesahan pendaftaran. Sila klik pada link seperti di bawah:-



3.2 Seterusnya, klik pada butang aktif untuk mengaktifkan akaun anda seperti di bawah:-



4) Emel Pengesahan Pengaktifan

4.1 Selepas membuat pengaktifan akaun untuk penggunaan eSPP, anda akan menerima email berkenaan Pengesahan Pengaktifan Akaun Emel Untuk eSPP. Sila klik pada link seperti di bawah:-

From: espp
Sent: Thursday, November 17, 2011 4:12 PM
To:
Subject: Pengesahan Pengaktifan Akaun Emel Untuk eSPP

Anda telah berjaya mengesahkan akaun emel untuk penggunaan sistem eSPP - AELB. Untuk langkah seterusnya sila klik pada pautan berikut atau 'copy and paste' pautan tersebut ke 'browser' anda:

<https://elesen.aelb.gov.my/esppuser/daftarXXXXXXXXXXXXXXXXXXXX>



Sila simpan email ini untuk rujukan di masa hadapan.

Administrator
Sistem Perlesenan dan Penguatkuasaan (eSPP)
Lembaga Perlesenan Tenaga Atom
Kementerian Sains Teknologi dan Inovasi Malaysia

4.2 Seterusnya, anda akan menerima maklumat yang diperlukan untuk pendaftaran Sijil Tandatangan Digital dengan syarikat Digicert Sdn. Bhd. seperti gambar rajah di bawah:-



Terima kasih.
Email anda telah disahkan.

- Bagi membolehkan anda menggunakan sistem, anda perlu mempunyai Sijil Digital.
- Permohonan Sijil Digital hendaklah dibuat dengan mengikut langkah di bawah :

1. Sila sediakan dokumen - dokumen berikut untuk diproses :
 - Maklumat Pendaftaran [[Cetak Maklumat Pendaftaran](#)]
 - Borang permohonan Sijil Digital [[Muat Turun](#)]
 - Salinan IC atau passport (jika bukan wargenegara Malaysia)
 - Surat kebenaran daripada pihak syarikat/organisasi [[Lihat Sampe!](#)]
 - Sijil Pendaftaran Syarikat
2. Emelkan maklumat pendaftaran dan dokumen lengkap ke customercare@digicert.com.my atau hantarkan terus ke alamat berikut :

Digicert Sdn Bhd
No. 3-20,
Jalan Jalil Perkasa 14,
Aked Esplanad, Bukit Jalil,
57000 Kuala Lumpur

atau Faks : 03-8992 8811
3. Emelkan salinan maklumat pendaftaran dan dokumen lengkap ke AELB di mnr-customer@aelb.gov.my untuk tujuan rekod dan rujukan.


Nota : Pautan untuk skrin ini juga boleh didapati di dalam emel anda.

[Ke [Laman Utama](#)]

5) Dokumen-Dokumen lain yang diperlukan untuk membuat permohonan Sijil Tandatangan Digital.

5.1 Maklumat Pendaftaran.

Untuk mendapatkan Maklumat Pendaftaran Pengguna, anda perlu klik pada link “Cetak Maklumat Pendaftaran” seperti di bawah:-

**SISTEM PERLESENAN & PENGUATKUASAAN**

Terima kasih.
Email anda telah disahkan.

- Bagi membolehkan anda menggunakan sistem, anda perlu mempunyai Sijil Digital.
- Permohonan Sijil Digital hendaklah dibuat dengan mengikuti langkah di bawah :

1. Sila sediakan dokumen - dokumen berikut untuk diproses :

- Maklumat Pendaftaran [[Cetak Maklumat Pendaftaran](#)]
- Borang permohonan Sijil Digital [[Muar Turun](#)]
- Salinan IC atau passport (jika bukan warganegara Malaysia)
- Surat kebenaran daripada pihak syarikat/organisasi [[Lihat Sam](#)]
- Sijil Pendaftaran Syarikat

2. Emelkan maklumat pendaftaran dan dokumen lengkap ke customercare@digicert.com.my atau hantarkan terus ke alamat berikut :

Digicert Sdn Bhd
No.3-20,
Jalan Jalil Perkasa 14,
Aked Esplanad, Bukit Jalil,
57000 Kuala Lumpur

atau Faks : 03-8992 8811

3. Emelkan salinan maklumat pendaftaran dan dokumen lengkap ke AELB di mnr-customer@aelb.gov.my untuk tujuan rekod dan rujukan.

Nota : Pautan untuk skrin ini juga boleh didapati di dalam emel anda.

[Ke [Laman Utama](#)]

5.1.1 Seterusnya, anda perlu cetak dan sertakan maklumat pendaftaran semasa menghantar dokumen kepada Digicert Sdn. Bhd. seperti contoh di bawah:-

**SISTEM PERLESENAN & PENGUATKUASAAN**

Maklumat Pendaftaran Pengguna
Sistem Perlesenan dan Penguatkuasaan, AELB

*** Sila gunakan No Pendaftaran eSPP di bawah untuk Permohonan Sijil Digital bagi menggantikan No Pendaftaran Syarikat

- Maklumat Syarikat -	
No Pendaftaran Syarikat	
*** No Pendaftaran eSPP (Agensi Kerajaan)	
Nama Syarikat	
Alamat	
Poskod	
Daerah	
Negeri	
Telefon	
Faks	
Email	
Website	
Tarikh :	

5.2 Salinan IC.



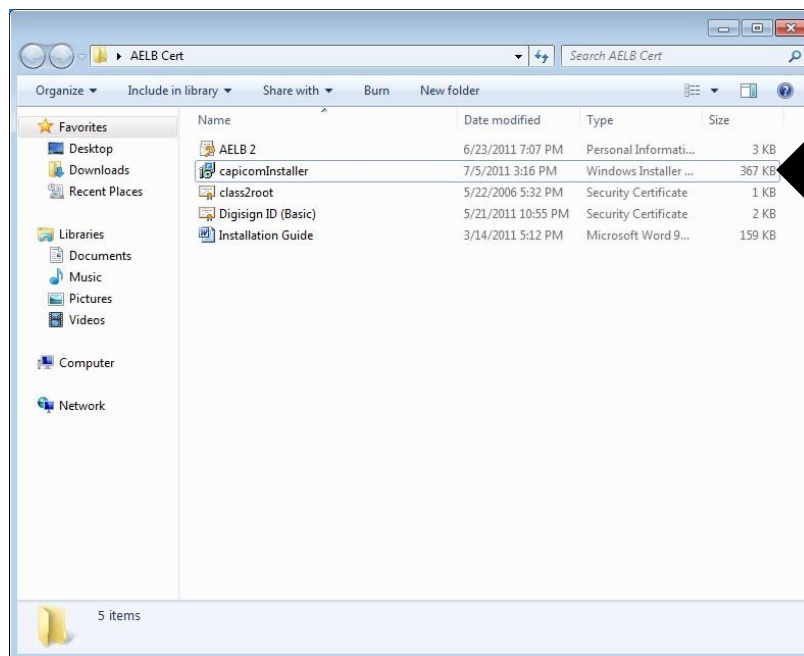
6) Bayaran Sijil Tandatangan Digital kepada Digicert Sdn. Bhd.

Anda boleh membayar terus kepada Digicert Sdn. Bhd. secara tunai, Wang Pos atau Cek yang dibuat atas nama Digicert Sdn. Bhd untuk Permohonan Sijil Tandatangan Digital seperti jumlah di bawah:-

Tempoh	Harga Asal (RM)	6% GST (RM)	Harga Terkini (RM)
6 Bulan	40.00	2.40	42.40
1 Tahun	50.00	3.00	53.00
2 Tahun	100.00	6.00	106.00

7) Penerimaan fail Sijil Tandatangan Digital.

Syarikat Digicert Sdn. Bhd. akan menghantar kepada anda fail **Sijil Tandatangan Digital Class2 root, Digicert id, Sijil Tandatangan Digital dan Capicom.**



8) Pemasangan Sijil Tandatangan Digital.

Untuk pemasangan Sijil Tandatangan Digital, sila rujuk “*Installation Guide*” yang anda terima bersama-sama file Sijil Tandatangan Digital.

Sekiranya anda menghadapi permasalahan berhubung dengan pendaftaran eSPP dan pemasangan Sijil Tandatangan Digital, sila *print screen* permasalahan anda dan emailkan kepada customercare@digicert.com.my dan MNR-Customer@aelb.gov.my. Jika terdapat sebarang pertanyaan, sila hubungi terus syarikat digicert di talian 03-89928888, atau AELB di talian 03-89225735.